



**AVEC LA RÉGION
ET L'EUROPE,**
ÇA BOUGE EN CENTRE-VAL DE LOIRE !

DOTATION JEUNE AGRICULTEUR

Guide Utilisateur



[Informations avant de démarrer](#)

[Critères d'éligibilité](#)

[Informations générales de la demande](#)

[Informations générales de la demande – capacité professionnelles agricole](#)

[Informations générales de la demande – votre/vos exploitations\(s\) agricole\(s\)](#)

[Informations générales de la demande – Associés](#)

[Montant de la Dotation Jeune Agriculteur sollicité](#)

[Engagements du demandeur](#)

[Autres engagements du demandeur](#)

[Plan de financement prévisionnel](#)

[Domiciliation bancaire](#)

[Récapitulatif](#)

[Aide et Assistance](#)

Informations avant de démarrer

Sur toutes les pages, à tout moment vous pouvez vérifier à quelle étape vous êtes dans le dépôt de votre demande d'aide.



Pour sauvegarder toutes les informations déjà complétées, vous pouvez à chaque fin de page cliquer sur « Enregistrer ».
En cliquant sur « Suivant » votre page sera automatiquement enregistrée et vous pourrez poursuivre votre saisie de demande d'aide.

✓ Enregistrer

Suivant →

← Précédent

Lorsque vous avez enregistré vos informations, vous pouvez cliquer sur « Précédent » afin de vérifier ou corriger une information complétée.

1

Préambule

2

Critères d'éligibilité

3

Vos informations



Critères d'éligibilité

← Précédent

Vérifiez votre éligibilité pour le dispositif en renseignant les critères ci-après.

Les champs marqués d'un * sont obligatoires.

Avez-vous entre 18 ans et 40 ans révolus ? * Oui Non

**40 ans à la date
du dernier
anniversaire.**

Critères d'éligibilité

Partager votre demande

1

Préambule

2

Critères d'éligibilité

3

Vos informations

4

Votre demande

5

Récapitulatif

Êtes-vous de nationalité française ou ressortissant de l'Union Européenne ou titulaire d'un titre de séjour valable sur la période prévisionnelle d'installation ? *

Oui Non

Vous installez vous pour la première fois ou êtes vous déjà pré-installé comme chef d'exploitation sur une exploitation à titre individuel ou comme associé-exploitant non salarié au sein d'une société ? *

Oui Non

Êtes-vous titulaire d'un diplôme, titre, ou certificat agricole de niveau égal ou supérieur au niveau 4 ou d'une dérogation dûment validée par les services de l'Etat ? OU Êtes-vous titulaire d'un diplôme de niveau 3 ou supérieur, quelle que soit la spécialité et avez-vous exercé une activité professionnelle dans le secteur de la production agricole d'au minimum 24 mois au cours des trois dernières années ? OU Sans diplôme, avez-vous exercé une activité professionnelle dans le secteur de la production agricole d'au minimum 40 mois au cours des cinq dernières années ? *

Oui Non

Vous installez vous sur une exploitation répondant à la définition de micro ou petite entreprise* (annexe 1 du règlement (UE) n° 2022/2472 du 14 décembre 2022) ? *

Oui Non

Présentez-vous un Plan d'Entreprise (PE) sur une durée de 4 ans ? *

Oui Non

Votre Plan de professionnalisation personnalisé a-t-il été agréé ou validé par le Préfet ? *

Oui Non

**COCHER « OUI »
SUR L'ENSEMBLE
DES QUESTIONS. A
DEFAUT DE
RESPECT DE CES
CRITERES VOUS
N'ETES PAS
ELIGIBLE A LA DJA**

Votre identification (création du « tiers »)



Choix de la famille

Précédent

Suivant

Veuillez saisir les informations nécessaires à la vérification d'existence du tiers.

Les champs marqués d'un * sont obligatoires.

Je suis ou je représente un(e) *

Entrepreneur individuel (avec ou sans SIRET) ▼

Domicilié(e)

En France A l'étranger

SIRET *

Vous ne disposez pas de SIRET

Cocher **IMPERATIVEMENT** «vous ne disposez pas de SIRET » (à l'exception des pré installés qui disposent d'un SIRET).

Saisir en type de tiers **UNIQUEMENT** « entrepreneur individuel »

Votre identification (création du « tiers »)



Identification

⏪ Précédent Suivant ⏩

Veuillez saisir les informations nécessaires à la création du demandeur.
Les champs marqués d'un * sont obligatoires.

- Généralités

Je suis ou je représente un(e) * Entrepreneur individuel (avec ou sans SIRET) ▼


Domicilié(e) En France À l'étranger

Saisir en type de tiers **UNIQUEMENT** « entrepreneur individuel »

Votre identification (création du « tiers »)



• Les informations sur votre future entreprise individuelle / exploitation objet de la DJA

Motif d'absence du SIRET	en cours d'optention
Civilité *	Madame
Nom *	DOUZE
Prénom(s) *	Gaia
Adresse électronique	agriculteur12@test.fr
Date de naissance *	<input type="text"/>  Format attendu : jj/mm/aaaa
Lieu de naissance	<input type="text"/>
Nom d'usage	<input type="text"/>
NAF	<i>Veillez saisir un NAF</i>
Forme juridique *	Veillez sélectionner une forme juridique
Téléphone *	<input type="text"/>
Portable	<input type="text"/>
Site internet	<i>Veillez saisir un site internet</i> Format attendu : http://www.exemple.net

**Renseigner
obligatoirement
les champs
précédés de *, La
forme juridique
est celle de votre
future société,**




Votre identification (création du « tiers »)



Veuillez saisir l'adresse postale du demandeur.
Les champs marqués d'un * sont obligatoires.

Vous êtes domicilié : **En France**
Gaia DOUZE

 **adresse.data.gouv.fr**
Trouver une adresse...
Q ex : allée Nicolas Le Blanc 56500 VANNES

Adresse postale du demandeur *

Appartement, étage, porte, couloir...

Bâtiment, résidence, entrée...

N° et voie (rue, allée, avenue, boulevard...)

Lieu-dit, boîte postale...

Code postal / Ville *

Précédent Enregistrer Suivant

**Renseigner
vos
coordonnées
postales**

Informations générales de la demande

1 2 3 4 5
Préambule Critères d'éligibilité Vos informations **Votre demande** Récapitulatif

Informations générales de la demande

Précédent Suivant

Veillez saisir les informations générales de la demande de subvention
Les champs marqués d'un * sont obligatoires.

Titre du projet *

Merci d'indiquer uniquement le nom de votre projet
(maximum 200 caractères : <http://compteur-de-caracteres.com/>)

Vous pouvez saisir encore 4000 caractères.

Montant de la DJA sollicité (dotation de base + modulations) *

Le « titre du projet » donne une information synthétique de votre projet.
Ex. : installation en élevage caprin sur la commune de Sainte-Maure-de-Touraine

Saisir le montant de votre DJA. Vous pouvez vous aider du tableau mis à disposition dans la page suivante.

Informations générales de la demande

8 montants de DJA possibles	Installation de base	Avec AB et/ou Atelier d'élevage
Montants de base	14 000 €	27 000 €
Base + contractualisation post installation	17 000 €	30 000 €
Base + Investissements > 100 000 €	24 000 €	37 000 €
Base + contractualisation post installation + Investissements > 100 000 €	27 000 €	40 000 €

Informations générales de la demande – capacité professionnelles agricole

• Capacité professionnelle agricole

Déterminez-vous un diplôme ? *

Non

Précisez votre niveau de diplôme ou indiquez sans diplôme avec expérience professionnelle ? *

01 - Sans diplôme avec expérience professionnelle

Disposez-vous d'un accord de la DRAAF pour déroger à la détention d'un diplôme agricole de niveau 4 ou supérieur ? *

Veillez sélectionner une valeur

Avez-vous une expérience professionnelle agricole salariée (voir définition ci-contre) ? *

Oui

Répondre "Oui" si :

- vous êtes titulaire d'un diplôme de niveau 3 ou supérieur, quelle que soit la spécialité et que vous prouvez l'exercice d'une activité professionnelle dans le secteur de la production agricole d'au minimum 24 mois au cours des trois dernières années.
- vous êtes sans diplôme et que vous prouvez l'exercice d'une activité professionnelle dans le secteur de la production agricole d'au minimum 40 mois au cours des 5 dernières années.

Nombre de mois d'expérience professionnelle précédant le dépôt de la demande *

10

24 mois minimum si vous êtes titulaire d'un diplôme de niveau 3 ou supérieur non agricole / 40 mois minimum si vous êtes sans diplôme

Les différents types d'expériences peuvent se cumuler.



NOS AIDES
EN LIGNE



Informations générales de la demande – capacité professionnelles agricole

Cette date figure sur le Plan de Professionnalisation Personnalisé signé par les autorités compétentes (Préfet du département ou son représentant), le candidat, la structure ayant réalisé le Plan de Professionnalisation Personnalisé.

Date d'agrément ou de validation du Plan de professionnalisation personnalisé par le Préfet *

18/05/2023



Informations générales de la demande – votre/vos exploitations(s) agricole(s)

Pour cette partie du formulaire, il faut renseigner si vous vous installez ou pré-installé sur une ou deux exploitations.

- **Votre / vos exploitation(s) agricole(s)**

Allez vous vous installer ou êtes-vous pré-installé sur plusieurs exploitations agricoles ? *

Veillez sélectionner une valeur



Attention : 2 exploitations maximum.

L'adresse du siège de l'exploitation objet de la DJA est-elle différente de l'adresse indiquée à la page précédente ? *

Veillez sélectionner une valeur



générales de la demande – votre/vos exploitations(s) agricole(s)

CAS N°1 : une seule exploitation à l'adresse renseignée en début de formulaire.

Si vous vous installez ou pré-installez sur une seule exploitation, sélectionnez « Non ».

• Votre / vos exploitation(s) agricole(s)

Allez vous vous installer ou êtes-vous pré-installé sur plusieurs exploitations agricoles ? *

Non



Attention : 2 exploitations maximum.

Si l'adresse de l'exploitation ou future exploitation n'est pas différente de l'adresse renseignée en début de formulaire, sélectionnez « Non ».

L'adresse du siège de l'exploitation objet de la DJA est-elle différente de l'adresse indiquée à la page précédente ? *

Non



**NOS AIDES
EN LIGNE**



Informations générales de la demande – votre/vos exploitations(s) agricole(s)

CAS N°2 : une seule exploitation à une adresse différente que celle renseignée en début de formulaire.

Si l'adresse est différente, sélectionnez « Oui ».

Trois nouvelles questions apparaîtront sur l'adresse, le code postal ainsi que la ville objet de la DJA.

• Votre / vos exploitation(s) agricole(s)

Allez vous vous installer ou êtes-vous pré-installé sur plusieurs exploitations agricoles ? *

Non

Attention : 2 exploitations maximum.

L'adresse du siège de l'exploitation objet de la DJA est-elle différente de l'adresse indiquée à la page précédente ? *

Oui

Adresse de l'exploitation objet de la DJA *

Code Postal de l'exploitation objet de la DJA *

Ville de l'exploitation objet de la DJA *

CAS N°3 : deux exploitations dont l'une à l'adresse renseignée en début de formulaire.

Si vous vous installez ou pré-installez sur plusieurs exploitations (Attention ! 2 exploitations maximum), sélectionnez « Oui ».

• Votre / vos exploitation(s) agricole(s)

Allez vous vous installer ou êtes-vous pré-installé sur plusieurs exploitations agricoles ? *

Oui



Attention : 2 exploitations maximum.

Informations générales de la demande – votre/vos exploitations(s) agricole(s)

CAS N°3 : deux exploitations dont l'une à l'adresse renseignée en début de formulaire.

Si l'adresse de l'exploitation ou future exploitation n'est pas différente de l'adresse renseignée en début de formulaire, sélectionnez « Non ».

• Votre / vos exploitation(s) agricole(s)

Allez-vous vous installer ou êtes-vous pré-installé sur plusieurs exploitations agricoles ? *

Oui



Attention : 2 exploitations maximum.

L'adresse du siège de l'exploitation objet de la DJA est-elle différente de l'adresse indiquée à la page précédente ? *

Non



Informations générales de la demande – votre/vos exploitations(s) agricole(s)

CAS N°3 : deux exploitations dont l'une à l'adresse renseignée en début de formulaire.

Dénomination sociale de votre 2ème exploitation (si existante)

n° SIRET de votre 2ème exploitation (si existant)

Forme juridique de votre 2ème exploitation

Veillez sélectionner une valeur

- Entrepreneur individuel à responsabilité limitée (EIRL)
- Entreprise individuelle (EI)
- Exploitation agricole à responsabilité limitée (EARL)

Adresse de votre 2ème exploitation *

Code Postal de votre 2ème exploitation *

Ville de votre 2ème exploitation *

Indiquer la filière de votre 2ème exploitation

Veillez sélectionner une valeur

- 01 - Apiculture
- 02 - Arboriculture
- 03 - Bovin lait
- 04 - Bovin viande
- 05 - Caprin
- 06 - Equin
- 07 - Grandes Cultures
- 08 - Horticulture Pépinière
- 09 - Légumes
- 10 - Ovin
- 11 - Semence
- 12 - Viandes blanches
- 13 - Viticulture
- 14 - Autre(s) filière(s)

Des informations sur votre deuxième exploitation seront à compléter.

Informations générales de la demande – votre/vos exploitations(s) agricole(s)

CAS N°4 : deux exploitations mais aucune n'est à l'adresse renseignée en début de formulaire.

Si l'adresse de l'exploitation ou future exploitation est différente de l'adresse renseignée en début de formulaire, sélectionnez « Oui ».

• Votre / vos exploitation(s) agricole(s)

Allez-vous vous installer ou êtes-vous pré-installé sur plusieurs exploitations agricoles ? *

Oui

Attention : 2 exploitations maximum.

L'adresse du siège de l'exploitation objet de la DJA est-elle différente de l'adresse indiquée à la page précédente ? *

Oui

Informations générales de la demande – votre/vos exploitations(s) agricole(s)

CAS N°4 : deux exploitations mais aucune n'est à l'adresse renseignée en début de formulaire.

Trois nouvelles questions apparaîtront sur l'adresse, le code postal ainsi que la ville objet de la DJA pour votre 1^{ère} exploitation.

Adresse de l'exploitation objet de la DJA *

Code Postal de l'exploitation objet de la DJA *

Ville de l'exploitation objet de la DJA *

Informations générales de la demande – votre/vos exploitations(s) agricole(s)

CAS N°4 : deux exploitations mais aucune n'est à l'adresse renseignée en début de formulaire.

Dénomination sociale de votre 2ème exploitation (si existante)

n° SIRET de votre 2ème exploitation (si existant)

Forme juridique de votre 2ème exploitation

Veillez sélectionner une valeur

- Entrepreneur individuel à responsabilité limitée (EIRL)
- Entreprise individuelle (EI)
- Exploitation agricole à responsabilité limitée (EARL)

Adresse de votre 2ème exploitation *

Code Postal de votre 2ème exploitation *

Ville de votre 2ème exploitation *

- 01 - Apiculture
- 02 - Arboriculture
- 03 - Bovin lait
- 04 - Bovin viande
- 05 - Caprin
- 06 - Equin
- 07 - Grandes Cultures
- 08 - Horticulture Pépinière
- 09 - Légumes
- 10 - Ovin
- 11 - Semence
- 12 - Viandes blanches
- 13 - Viticulture
- 14 - Autre(s) filière(s)

Indiquer la filière de votre 2ème exploitation

Veillez sélectionner une valeur

Des informations sur votre deuxième exploitation seront également à compléter.

Informations générales de la demande – votre/vos exploitations(s) agricole(s)

Description succincte du projet présenté dans le plan d'entreprise *

Vous pouvez saisir encore 3944 caractères.

Quel est le revenu annuel moyen disponible de l'exploitant (moyenne calculée au maximum sur les 3 dernières années) tel que figurant au PE ? *

Indiquer 0 si non concerné.

Vous pouvez reprendre les principaux points descriptifs figurants dans votre Plan d'Entreprise.

Informations générales de la demande – Associés

Cette rubrique du formulaire « Associés » n'est pas à compléter si vous vous installez ou pré-installez à titre individuel.

● Associés

Uniquement à remplir si vous vous installez ou que vous êtes pré-installé en tant qu'associé-exploitant d'une société.

+ Ajouter

Nom et prénom d...	Associé exploitant	Jeune agriculteur	Pourcentage des ...	Dénomination soc...	n° SIRET de la soci...	Forme juridique d...		
<								>

Informations générales de la demande – Associés

Cette rubrique du formulaire « Associés » est à compléter si vous vous installez ou pré-installez avec un ou plusieurs associés, il faut ajouter les associés.

● Associés

Uniquement à remplir si vous vous installez ou que vous êtes pré-installé en tant qu'associé-exploitant d'une société.

+ Ajouter

Nom et prénom d...	Associé exploitant	Jeune agriculteur	Pourcentage des ...	Dénomination soc...	n° SIRET de la soci...	Forme juridique d...		
<								>

Informations générales de la demande – Associés

AJOUTER UNE LIGNE

- Associés

Nom et prénom de l'associé	<input type="text"/>
Associé exploitant	<input type="text" value="Veuillez sélectionner une valeur"/>
Jeune agriculteur	<input type="text" value="Veuillez sélectionner une valeur"/>
Pourcentage des parts sociales	<input type="text"/> %
Dénomination sociale de la société	<input type="text"/>
n° SIRET de la société	<input type="text"/> <input type="text"/>
Forme juridique de la société	<input type="text" value="Veuillez sélectionner une valeur"/>

Une fiche à créer par associé, vous y compris.

Ex. : vous vous associez avec deux personnes, vous complétez 3 fiches : une pour vous, une pour votre associé 1 et une pour votre associé 2.

Vous complétez les informations pour chaque associé sans oublier le « Pourcentage des parts sociales ».

Si au moment de votre demande vous n'avez pas encore toutes les informations, sachez que ces champs ne sont pas bloquants.

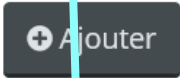


Vous pouvez donc enregistrer votre fiche associé avec le maximum d'information que vous pourrez compléter.

Informations générales de la demande – Associés

Les associés ajoutés seront inscrits dans ce tableau. Vous pouvez revenir sur une fiche pour la modifier ou la supprimer.

● Associés

Uniquement à remplir si vous vous installez ou que vous êtes pré-installé en tant qu'associé-exploitant d'une société.

Nom et prénom d...	Associé exploitant	Jeune agriculteur	Pourcentage des ...	Dénomination soc...	n° SIRET de la soci...	Forme juridique d...	
PAUL ROBERT	Oui	Oui	10,00	NE SAIT PAS POUR LE MOMENT		EARL	  

Montant de la Dotation Jeune Agriculteur sollicité

- Montant de la Dotation Jeune Agriculteur sollicité

Le montant de base DJA s'élève à 14 000 €.

- Une modulation de **13 000 €** s'applique si l'installation se fait en agriculture biologique et/ou en élevage.
- Une modulation de **10 000 €** s'applique si les investissements de reprise, de renouvellement et de développement à mettre en œuvre sont supérieurs à 100 000 €.
- Un forfait de **3 000 €** s'applique si le jeune agriculteur s'engage dans un suivi post-installation.

8 montants de DJA possibles	Installation de base	Avec AB et/ou Atelier d'élevage
Montants de base	14 000 €	27 000 €
Base + contractualisation post installation	17 000 €	30 000 €
Base + Investissements > 100 000 €	24 000 €	37 000 €
Base + contractualisation post installation + Investissements > 100 000 €	27 000 €	40 000 €

**NOS AIDES
EN LIGNE**



Montant de la Dotation Jeune Agriculteur sollicité

• Montant de la Dotation Jeune Agriculteur sollicité

Modulation Installation en agriculture biologique ou en atelier élevage (+13 000 €) *

Oui Non

Modulation Investissements de reprise, de renouvellement et de développement supérieurs à 100 000 € (+10 000 €) *

Oui Non

Modulation Engagement dans un suivi post-installation (+3 000 €) *

Oui Non

Montant total de la DJA sollicité (base + modulations) *

Veillez sélectionner une valeur

Sélectionnez les modulations auxquelles vous répondez puis sélectionnez le montant total de votre DJA (bases + éventuelles modulations).

Base + modulation installation Bio/Elevage + modulation investissements + modulation post-installation = 40 000 €
Base + modulation installation Bio/Elevage + modulation investissements = 37 000 €
Base + modulation installation Bio/Elevage + modulation post-installation = 30 000 €
Base + modulation installation Bio/Elevage = 27 000 €
Base + modulation investissements + modulation post-installation = 27 000 €
Base + modulation investissements = 24 000 €
Base + modulation post-installation = 17 000 €
Base sans modulations = 14 000 €

Montant de la Dotation Jeune Agriculteur sollicité

Exemple 1

Montant de la Dotation Jeune Agriculteur sollicité

Modulation Installation en agriculture biologique ou en atelier élevage (+13 000 €) * Oui Non

Modulation Investissements de reprise, de renouvellement et de développement supérieurs à 100 000 € (+10 000 €) * Oui Non

Modulation Engagement dans un suivi post-installation (+3 000 €) * Oui Non

Montant total de la DJA sollicité (base + modulations) *

Veillez sélectionner une valeur

Je m'installe en agriculture bio et je m'engage dans un suivi post-installation.

- Base + modulation installation Bio/Elevage + modulation investissements + modulation post-installation = 40 000 €
- Base + modulation installation Bio/Elevage + modulation investissements = 37 000 €
- Base + modulation installation Bio/Elevage + modulation post-installation = 30 000 €**
- Base + modulation installation Bio/Elevage = 27 000 €
- Base + modulation investissements + modulation post-installation = 27 000 €
- Base + modulation investissements = 24 000 €
- Base + modulation post-installation = 17 000 €
- Base sans modulations = 14 000 €

Montant de la Dotation Jeune Agriculteur sollicité

Exemple 2

Montant de la Dotation Jeune Agriculteur sollicité

Modulation Installation en agriculture biologique ou en atelier élevage (+13 000 €) *

Oui Non

Modulation Investissements de reprise, de renouvellement et de développement supérieurs à 100 000 € (+10 000 €) *

Oui Non

Modulation Engagement dans un suivi post-installation (+3 000 €) *

Oui Non

Montant total de la DJA sollicité (base + modulations) *

Veillez sélectionner une valeur

Je m'installe et mes investissements sont supérieurs à 100 000 €.

- Base + modulation installation Bio/Elevage + modulation investissements + modulation post-installation = 40 000 €
- Base + modulation installation Bio/Elevage + modulation investissements = 37 000 €
- Base + modulation installation Bio/Elevage + modulation post-installation = 30 000 €
- Base + modulation installation Bio/Elevage = 27 000 €
- Base + modulation investissements + modulation post-installation = 27 000 €
- Base + modulation investissements = 24 000 €**
- Base + modulation post-installation = 17 000 €
- Base sans modulations = 14 000 €

Montant de la Dotation Jeune Agriculteur sollicité

Avez-vous sollicité ou envisagez-vous de solliciter d'autres aides dans le cadre de votre projet d'installation ? *

Oui Non

Si oui, merci de préciser la nature des aides et les financeurs *

Ex. : aide aux investissements agricoles

Engagements du demandeur

● Engagements du demandeur

● Je déclare :

L'exactitude des renseignements de la demande d'aide * Oui Non

Ne pas avoir bénéficié des aides à l'installation en France ou dans un autre pays membre de l'Union Européenne * Oui Non

Ne pas avoir sollicité pour ce projet d'autres financements privés et d'autres aides publiques (nationales ou européennes) que ceux indiqués dans la demande de subvention pour les mêmes dépenses et ne pas en solliciter pour l'avenir * Oui Non

Avoir pris connaissance que les dépenses engagées avant le 1er janvier 2023 ne sont pas éligibles * Oui Non

Ne pas m'installer ou être pré-installé sur plus de 2 exploitations * Oui Non

Il n'est pas possible de solliciter deux demandes de Dotation Jeune Agriculteur.

Autres engagements du demandeur

● Autres engagements du demandeur

● Je m'engage à :

m'installer dans les 9 mois suivants la date de signature de l'arrêté d'attribution de l'aide *

Oui Non

me soumettre à l'ensemble des contrôles administratifs et sur place qui pourraient résulter de l'octroi d'aides nationales et européennes *

Oui Non

permettre et faciliter l'accès à mon entreprise aux autorités compétentes chargées des contrôles pour l'ensemble des paiements que je sollicite à compter de la décision attributive d'aide et dans les délais inscrits dans celle-ci ainsi que pendant toute la durée de mon installation *

Oui Non

L'arrêté d'attribution de l'aide sera adressé par le Conseil Régional Centre-Val de Loire après le passage et acceptation de votre dossier en comité de programmation.

Plan de financement prévisionnel

Dans la rubrique « Montant de la Dotation Jeune Agriculteur sollicité », vous avez en sélectionnant vos éventuelles modulations, défini le montant de votre DJA. Ce montant n'est pas repris automatiquement, il faut donc le ressaisir.

Montant total DJA sollicité (base + modulations)

Coût prévu	
MONTANT TOTAL DE LA DJA SOLLICITÉ (BASE + MODULATIONS)	0,00 € HT

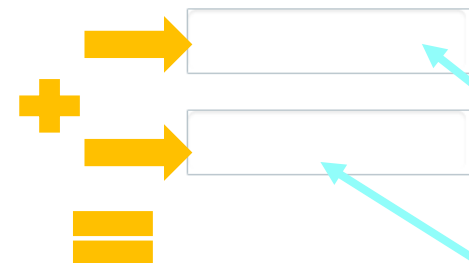
Montant total de la DJA sollicité (base + modulations)

Ressources

Financement prévu	
MONTANT TOTAL DES RESSOURCES PRÉVUES	0,00 €

Part FEADER (60%) *

Part Région (40%) *



TOTAL DJA SOLLICITE 0,00 € HT

TOTAL RESSOURCES 0,00 €

Complément précision DJA (facultatif)

Complément précision ressources (facultatif)


La répartition de la part Feader et de la part Région doit être calculée par vos soins.

**Total du montant DJA sollicité x 60 %
Total du montant DJA sollicité x 40 %
(Cf. tableau aide page suivante)**

Tableau montant DJA/ressources FEADER et Région Centre Val de Loire adossées

8 montants de DJA :	Installation de base	FEADER	Région Centre Val de Loire	installation AB et/ou Atelier élevage	FEADER	Région Centre Val de Loire
Montant de base	14 000,00 €	8 400,00 €	5 600,00 €	27 000,00 €	16 200,00 €	10 800,00 €
Base + contractualisation post installation	17 000,00 €	10 200,00 €	6 800,00 €	30 000,00 €	18 000,00 €	12 000,00 €
Base + Invest > 100 000 €	24 000,00 €	14 400,00 €	9 600,00 €	37 000,00 €	22 200,00 €	14 800,00 €
Base + contractualisation post installation + Invest > 100 000 €	27 000,00 €	16 200,00 €	10 800,00 €	40 000,00 €	24 000,00 €	16 000,00 €

Domiciliation bancaire

 Domiciliation bancaire

[← Précédent](#) [Suivant →](#)

Veillez saisir la domiciliation bancaire du demandeur (= compte personnel au nom propre du demandeur).
Les champs marqués d'un * sont obligatoires.

- Vous pouvez ajouter une domiciliation bancaire en renseignant le formulaire ci-dessous :

Domiciliation bancaire à l'étranger, hors SEPA Oui Non

Titulaire du compte *

IBAN *

BIC *

- Veuillez joindre votre relevé d'identité bancaire.

Relevé d'identité Bancaire*

[+ Ajouter](#)

Le Relevé d'Identité Bancaire (RIB) que vous devez fournir est votre RIB personnel.

Récapitulatif

Une fois tout le formulaire complété, toutes les pièces justificatives ajoutées vous pouvez « Transmettre » votre demande. Vous pourrez télécharger un récapitulatif de votre saisie.



Si vous rencontrez des difficultés, à tout moment vous pouvez utiliser l'aide à disposition ou joindre notre Assistance.



Aide

Meilleurs résultats

1. [Pas à pas : créer un compte](#)
2. Comment modifier l'adresse mail associée à mon compte ?
3. Comment puis-je rattacher mon compte à mes dossiers ?
4. Comment modifier le mot de passe associé à mon compte ?
5. Quelles informations doivent figurer sur un RIB pour être déclaré conforme ?
6. Comment puis-je récupérer mon mot de passe ou mon identifiant ?
7. Comment accéder au formulaire de demande sur l'écran "Choix du téléservice" ?

Laissez-nous un message

EN LIGNE

